


## LISTE DE PIÈCE:

### PIÈCE AVANT:




**SEALVER** |  RXT-X, GTX, WAKE PRO (Coque S3)




**SEALVER** |  RXP-X (T3 Hull) & WAKE 155, GTS, GTI, GTR (Coque Dolphin)



 **YAMAHA** FX HO, FX SHO (avant 2012)  
V1, VX, VXR, VXS, FZR, FZS




**Kawasaki** Ultra, 15F

 **YAMAHA** FX HO, FX SHO, FX SVHO (Après 2012)

### PIÈCE LATÉRALE:




**SEALVER** |  RXT-X, GTX, WAKE PRO (Coque S3)




**SEALVER** |  RXP-X (T3) & WAKE 155, GTS, GTI, GTR (Coque Dolphin)





 **YAMAHA** FX HO, FX SHO, FX SVHO (Après 2012)  
**Kawasaki** Ultra, 15F



 **YAMAHA** FX HO, FX SHO (Avant 2012)  
V1, VX, VXR, VXS, FZR, FZS



**SEALVER** |  RXP-X (T3 Hull) & WAKE 155, GTS, GTI, GTR (Coque Dolphin)

 **YAMAHA** FX HO, FX SHO, V1, VX, VXR, VXS  
FZR, FZS  
**Kawasaki** Ultra, 15F



## RXT-X, GTX, WAKE PRO (Coque S3)

AVANT:



RXAV01

Top:

LATERALE (x2)



S3LA05

PIECE INFERIEURE VIS :



## RXP-X (Coque T3) & GTI, GTR, WAKE 155, GTS (Coque Dolphin)

AVANT:



GTAV02

LATERALE (x2)



WBLA06

↑FX↑ position

PIECE INFERIEURE:



INLA08

↑FX↑ position



FX HO, FX SHO (Avant 2012)  
V1, VX, VXR, VXS, FZR, FZS

Avant:



YKAV03

LATERALE (x2)

Supérieure:



WBLA07

↑FX↑ position

Inférieure :



INLA08

↑FX↑ position

FX HO, FX SHO, FX SVHO (Après 2012)

Avant:



YAAV04

LATERALE (x2)

Supérieure:



WBLA06

VX, VXR, VXS 2004-2014: ↑VX↑ position

VX 2015: ↑FX↑ position

FX SHO, HO 2004-2011: ↑FX↑ position

FZ 2004-2016: ↑FX↑ position

Inférieure:



INLA08

↑FX↑ position

## Kawasaki

### STX (15F)

---

AVANT:



YKAV03

Supérieure: +



WBLA06

↑FX↑ position

KOLA09

Inferieure:



INLA08

### ULTRA LX, ULTRA R , ULTRA X

---

AVANT:



YKAV03

Supérieure:

⊘

Inferieure: +



WBLA06

KOLA09

↑VX↑ position

### BOLT CONNECTIONS:

#### Pièce avant:

GTAV02, YKAV03, YAAV04:

6x vis M12-70

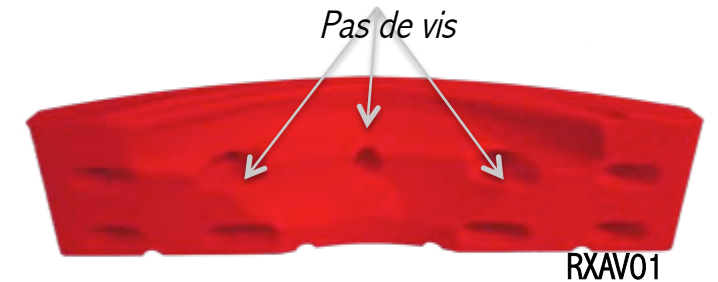
6x rondelles 12Ø



RXAV01:

6x vis M12-70

6x rondelles 12Ø



#### PIÈCE LATÉRALE:

WBLA06, WBLA07, INLA08:

6x vis M12-60

6x rondelles 12Ø



S3LA05:

Supérieure : 6x vis M12-40

Inferieure: 10x M12x25



#### Platines sangles:



Platines sangles (x2):

12x vis M12x25



Sangles rétractables:



Platines :

- *PLT525A12: WB525*
- *PLTRIB: WB575 et WB626*
- *PLT656: WB656*

**YAMAHA COMPOSITION DU KIT DE COMPATIBILITÉ VX**

**Modèles 2004 - 2014 →**

**VX DELUXE VX CRUISER VXR VXS**



Position VX



**YAMAHA COMPOSITION DU KIT DE COMPATIBILITÉ FX FZ**

**Modèles 2004 - 2011 →**

**FX SHO, HO, FZ (FZ jsk 2016)**



Position FX



**YAMAHA COMPOSITION DU KIT DE COMPATIBILITÉ après 2012**

**Modèles 2012 →**

**FX HO, SHO, SVHO**



Position FX





**YAMAHA VX 2015**

PIECE AVANT YAMAHA 2011

PIECE LATERALE SUP YAM après 2012 POSITION FX + plaques de komacel 10mm à positionner entre le WB et la pièce

PIECE LATERALE INF POSITION FX

**SEA-DOO COMPOSITION DU KIT DE COMPATIBILITÉ **RX** Modèles → Coque **S3** : RXT-X, GTX, WAKE PRO**

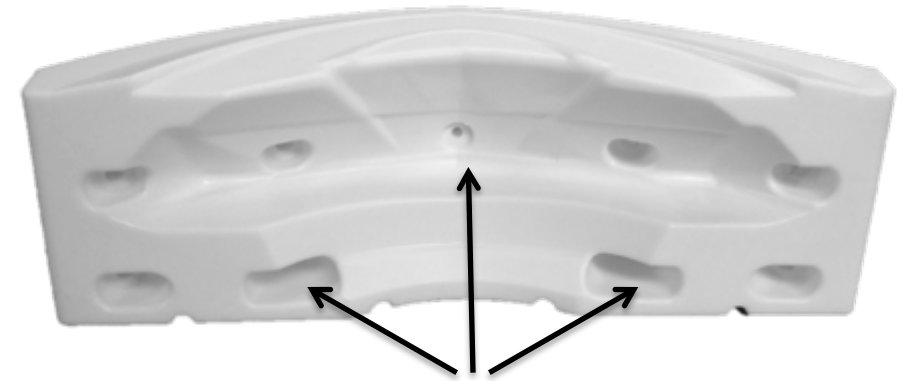


**SEA-DOO COMPOSITION DU KIT DE COMPATIBILITÉ **GT** Modèles → Coque **T3** : GTI, GTR, GTS, RXP-X**



PIECE LATERALE SUP POSITION FX (pièce Yam après 2012)  
PIECE LATERALE INF POSITION FX





Pas de vis

**Pièce AVANT YAM AVANT 2012**

M12X70 = 6

Rondelle plate M12 =6

**Pièce supérieure YAM position FX**

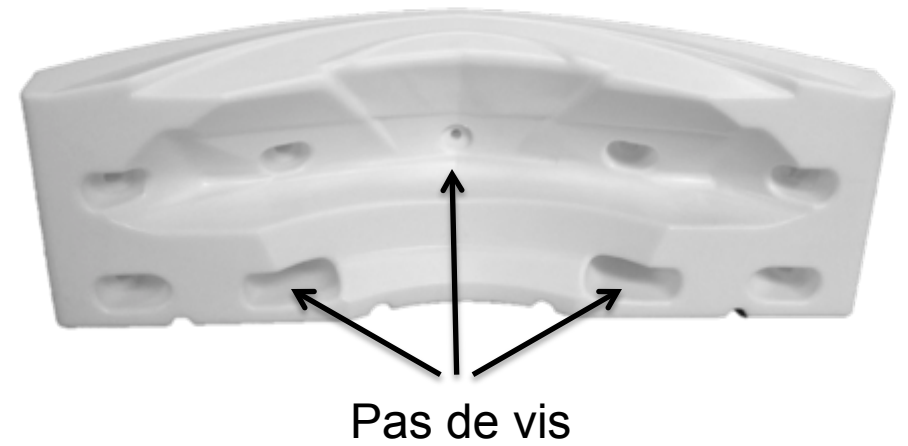
M12X60 = 10

Rondelle plate M12 =10

**Pièce inférieure YAM après 2012 position VX avec plaque Komacel**

M12X80 = 10

Rondelle plate M12 =10



**Pièce AVANT YAM AVANT 2012**

M12X70 = 6

Rondelle plate M12 =6

**Pas de pièce supérieure**

M12X25 = 10

**Pièce inférieure YAM après 2012 position VX avec plaque Komacel**

M12X80 = 10

Rondelle plate M12 =10